

ONLINE-QZ via NordrheinDoc abhalten

Einrichtung & Durchführung



Hausärztinnen- und
Hausärzteverband
Nordrhein e.V.



NordrheinDoc

Was ist NordrheinDoc und wie richtet man es ein.

Was ist NordrheinDoc

Hausärzte vernetzen sich!

NordrheinDoc ist eine Community-Plattform, um in einem eigenen „nichtöffentlichen“ sozialen Netzwerk Informationen auszutauschen, Zusammenarbeit zu koordinieren und innerhalb der Hausärzteschaft verbunden zu bleiben.

Dafür gibt es die sogenannten „Spaces“. In diesen Spaces (öffentlich und nichtöffentlich), die wie Gruppen auf Facebook funktionieren, wird themenspezifisch kommuniziert. Diese sind für alle Mitglieder im Hausärztinnen- und Hausärzteverband Nordrhein e.V. zugänglich.


Folgende Spaces stehen zur Verfügung und werden nach Bedarf erweitert:

Jobs & Karriere, Regresse, Junge ÄrztInnen, MFA und MFA+, Hausärztetage, Forum Hausärztinnen, Kreisstellenvorsitzende, je ein Space pro Kreisstelle, Spaces für Arbeitsgemeinschaften u.v.m.



Wie melde ich mich an?

QR Code scannen und anmelden



SCANNEN

The image shows a login form for the 'Hausärztinnen- und Hausärzteverband Nordrhein e.V.'. The form is titled 'Bitte einloggen' and contains the following elements:

- A header with the organization's logo and name: 'Hausärztinnen- und Hausärzteverband Nordrhein e.V.'
- A sub-header: 'Bitte einloggen'
- A prompt: 'Wenn du bereits Mitglied bist, trage dich so ein. Benutzernamen/ Mail und Passwort ein.'
- A text input field for 'Benutzername oder E-Mail'.
- A dropdown menu for 'Passwort'.
- A checkbox labeled 'Angemeldet bleiben'.
- A 'Einloggen' button.
- A 'Passwort vergessen?' link.
- A section titled 'Registrieren'.
- A prompt: 'Nach dem Benutzernamen/ Ihrer Mitglied, geben Sie bitte E-Mail Adresse ein.'
- A text input field for 'E-Mail-Adresse'.
- A 'Registrieren' button.
- A footer: 'Siehe hier weitere Informationen' and a 'Dokumente' link.

ANMELDEN

Spaces

The screenshot shows the website interface for the Hausärztinnen- und Hausärzteverband Nordrhein e.V. The navigation bar at the top includes 'MEINE SPACES', 'ÜBERSICHT', 'MITGLIEDER', 'SPACES' (highlighted with a red circle), 'KALENDER', 'AUFGABEN', 'KOSTENKALKULATION', 'QZ VIA ZOOM', and 'SEARCH'. Below the navigation bar is a grid of 12 Spaces cards. Each card features a header image, a title, a subtitle, and a button to join. The Spaces are: 'Jobs & Karriere' (Besitzer), 'Junge Ärzt*innen' (Besitzer), 'Kammerwahl 2024' (Besitzer), 'Kreisstelle Aachen' (Mitglied), 'Kreisstelle Aachener Land' (Mitglied), 'Kreisstelle Bonn' (Mitglied), 'Kreisstelle Duisburg' (Mitglied), 'Kreisstelle Düren' (Mitglied), 'Kreisstelle Düsseldorf' (Mitglied), 'Kreisstelle Ertkreis' (Mitglied), 'Kreisstelle Essen' (Mitglied), and 'Kreisstelle Euskirchen' (Mitglied).

Spaces wählen

Im oberen Bereich finden Sie verschiedene Reiter, darunter den Reiter „Spaces“. Dort können Sie nach den Spaces suchen, die für Sie interessant sind und auf „Beitreten“ klicken. Nachdem Sie sich mit einer Kurzvorstellung legitimiert haben, bekommt die Administration eine Anfrage, um Sie freizuschalten.

Und los geht's!

Profil-Einstellungen

The screenshot shows the website interface for Hausärzten- und Hausärzterverband Nordrhein e.V. The top navigation bar includes 'MEINE SPACES', 'ÜBERSICHT', 'MITGLIEDER', 'SPACES', 'KALENDER', 'AUFGABEN', 'KOSTENKALKULATION', and 'QZ VIA ZOOM'. A search icon is also present. The main content area displays a grid of community spaces, each with a profile picture, title, description, and a 'Besitzer' or 'Mitglied' button. A dropdown menu is open over the 'Kreisstelle Aachen' space, with 'Mein Profil' highlighted by a red circle. Other options in the menu include 'Einstellungen', 'Administration', 'Marktplatz', and 'Ausloggen'.

Space Name	Description	Role
Jobs & Karriere	Angebote & Koordination	Besitzer
Junge Ärzt*innen	Diskussion & Austausch	Besitzer
Kammerwahl 2024	Informationen Fragen Austausch	Besitzer
Kreisstelle Aachen	Diskussion & Austausch	Mitglied
Kreisstelle Aachener Land	Diskussion & Austausch	Mitglied
Kreisstelle Bonn	Diskussion & Austausch	Mitglied
Kreisstelle Duisburg	Diskussion & Austausch	Mitglied
Kreisstelle Düren	Diskussion & Austausch	Mitglied
Kreisstelle Düsseldorf		
Kreisstelle Ertkreis		
Kreisstelle Essen		
Kreisstelle Euskirchen		

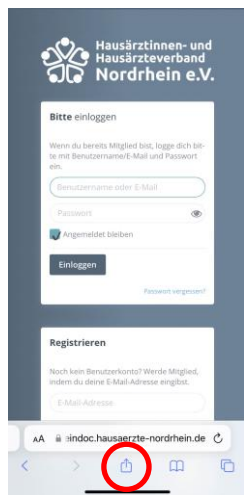
Profil anpassen

Neben Ihrem Standard-Profilbild finden Sie ein kleines Dreieck, auf welches Sie mit Klick zu dem dargestellten DropDown-Menü gelangen.

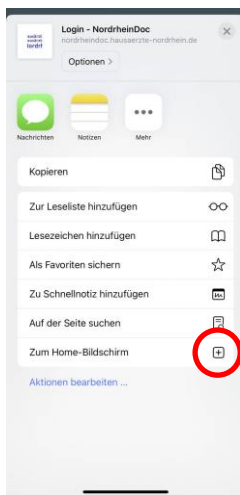
Unter „Mein Profil“ können Sie hier alles einstellen, um Ihr Profil nach Ihren Wünschen anzupassen, bspw. persönliche Daten, oder Sie ändern Ihr Profilbild, damit alle Community-Mitglieder ein Gesicht zum Namen haben.

App-Shortcut auf iPhone einrichten

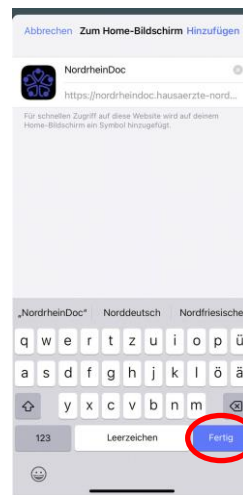
In 3 Schritten zum HomeScreen-Icon



Auf Teilen-Icon klicken.



Zum Home-Bildschirm wählen.



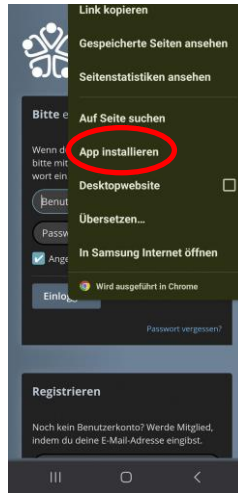
Auf Fertig klicken.

App-Shortcut auf Android einrichten

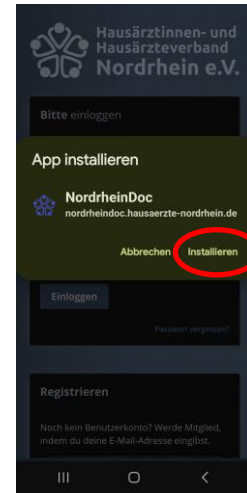
In 3 Schritten zum HomeScreen-Icon



Auf die 3 Punkte klicken.



App installieren wählen.



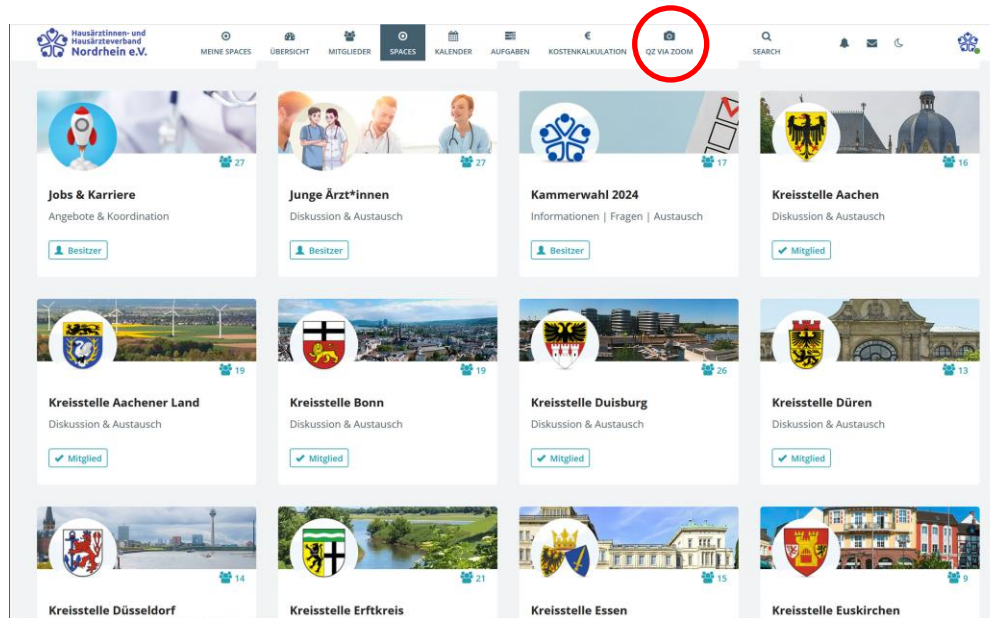
Auf Installieren klicken.



QZ durchführen

Terminabsprachen, Login-Daten, Durchführung

Spaces



QZ via Zoom

Im oberen Bereich finden Sie verschiedene Reiter, darunter den Reiter „QZ via Zoom“. Dies ist die Verlinkung zu der für Moderatoren und Tutoren nutzbaren Zoom-Umgebung über die Sie, zentral für alle sichtbar, Ihren QZ abhalten können.

Auf der folgenden Seite erklären wir den Arbeitsablauf.

Arbeitsablauf

1) Terminabsprache

Da aus technischen Gründen immer nur **ein** Zeit-Slot pro QZ verfügbar ist, teilen Sie uns bitte Ihren Wunschtermin ausschließlich per E-Mail mit:
online-qz@hausaerzte-nordrhein.de

3) Einladungen

Mit der Meeting-ID und dem Code, können Sie nun Ihre Teilnehmer über den QZ-Termin informieren und einladen.

2) Meeting-ID & Code

Nach Prüfung und Koordination Ihres Wunschtermins erhalten Sie von uns eine Meeting-ID, bestehend aus einer 11-stelligen Zahl und einem Code bestehend aus 6 Zahlen. Mit diesen Zahlen starten Sie auch das Meeting.

A vertical strip on the left side of the slide shows a close-up of a stethoscope's chest piece and a stack of several coins, likely Euro coins, with the top one being a 1 Euro coin.

Vielen Dank
für Ihre Aufmerksamkeit!